



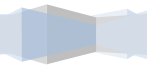
2022 Yılı Kurumsal Mali Durum ve Beklentiler Raporu

2022

Üst Yönetici Sunuşu

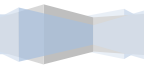
5018 Sayılı Kamu Mali Yönetimi ve Kontrol Kanunu'nun 30. maddesi uyarınca, Başkanlığımızın 2022 yılı Ocak-Haziran dönemi bütçe uygulama sonuçları ile Temmuz- Aralık 2022 dönemine ilişkin beklentileri, hedefleri ve faaliyetlerini içeren rapor kamuoyuna saygıyla duyurulur.

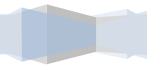
Prof. Dr. Muhsin KAR
Başkan



İÇİNDEKİLER

I.	OCAK – HAZİRAN DÖNEMİ BÜTÇE UYGULAMA SONUÇLARI	1
A-	Bütçe Giderleri	1
01.	Personel Giderleri.....	2
02.	Sosyal Güvenlik Kurumuna Devlet Primi Giderleri	3
03.	Mal ve Hizmet Alım Giderleri.....	3
05.	Cari Transferler	5
06.	Sermaye Giderleri.....	6
B-	Bütçe Gelirleri.....	7
II.	OCAK – HAZİRAN DÖNEMİNDE YÜRÜTÜLEN FAALİYETLER	8
III.	TEMMUZ – ARALIK DÖNEMİNE İLİŞKİN BEKLENTİLER VE HEDEFLER	8
A-	Bütçe Giderleri	8
B-	Bütçe Gelirleri.....	8
IV.	TEMMUZ -ARALIK DÖNEMİNDE YÜRÜTÜLECEK FAALİYETLER.....	8
EK – 1	Bütçe Giderlerinin Gelişimi	9
EK – 2	Bütçe Gelirlerinin Gelişimi.....	10
EK – 3	Program Sınıflandırmasına Göre Bütçe Giderlerinin Gelişimi.....	10





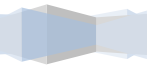
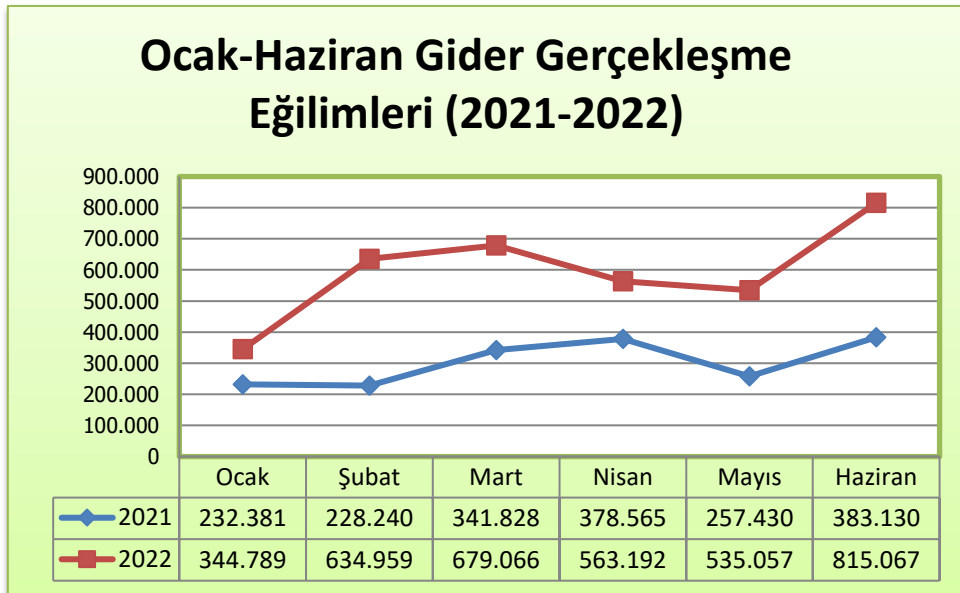
I. OCAK – HAZİRAN DÖNEMİ BÜTÇE UYGULAMA SONUÇLARI

A- Bütçe Giderleri

Ocak-Haziran dönemi bütçe uygulama sonuçları ekonomik I. düzey.

Kodu	Açıklama	2021		2022		
		Başlangıç Ödeneği	Harcama	Başlangıç Ödeneği	Haziran Sonu Harcama	Yılsonu Harcama Tahmini
01	PERSONEL GİDERLERİ	2.053.000	2.397.905	3.406.000	1.821.788	4.442.000
02	SOSYAL GÜVENLİK KURUMLARINA DEVLET PRİMİ GİDERLERİ	416.000	301.927	489.000	275.876	620.000
03	MAL VE HİZMET ALIM GİDERLERİ	4.422.000	1.304.657	4.992.000	966.466	2.088.000
05	CARİ TRANSFERLER	216.000	99.820	161.000	294.313	388.000
06	SERMAYE GİDERLERİ	200.000	492.743	226.000	213.686	560.000
Genel Toplam		7.307.000	4.597.051	9.274.000	3.572.130	8.098.000

Ocak-Haziran dönemi bütçe gider gerçekleşme eğilimleri tablosu.

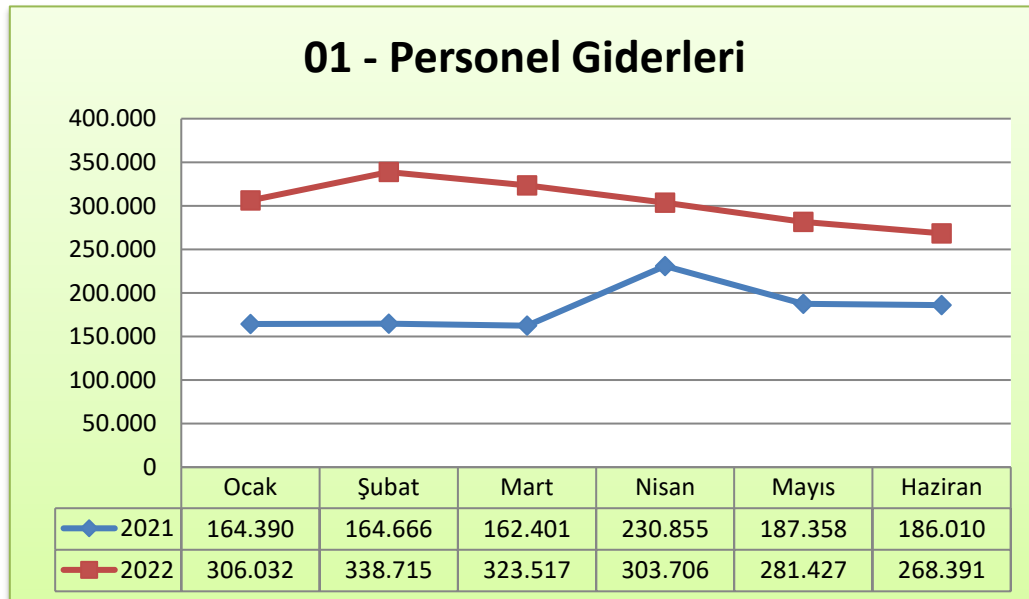


Ocak-Haziran dönemi bütçe uygulama sonuçları ekonomik II. düzey.

Kodu	Açıklama	2021		2022		
		Başlangıç Ödeneği	Harcama	Başlangıç Ödeneği	Haziran Sonu Harcama	Yılsonu Harcama Tahmini
01	PERSONEL GİDERLERİ	2.053.000	2.397.905	3.406.000	1.821.788	4.442.000
01	MEMURLAR	1.521.000	1.747.117	2.131.000	1.124.806	2.670.000
02	SÖZLEŞMELİ PERSONEL	6.000	39.624	553.000	249.471	682.000
03	İŞÇİLER	526.000	611.165	722.000	447.511	1.090.000
02	SOSYAL GÜVENLİK KURUMLARINA DEVLET PRİMİ GİDERLERİ	416.000	301.927	489.000	275.876	620.000
01	MEMURLAR	301.000	162.371	359.000	139.258	400.000
03	İŞÇİLER	115.000	133.391	130.000	98.069	220.000
03	MAL VE HİZMET ALIM GİDERLERİ	4.422.000	1.304.657	4.992.000	966.466	2.088.000
02	TÜKETİME YÖNELİK MAL VE MALZEME ALIMLARI	1.257.000	356.278	1.421.000	342.248	790.000
03	YOLLUKLAR	406.000	27.028	458.000	93.530	210.000
05	HİZMET ALIMLARI	1.800.000	552.752	2.033.000	307.839	652.000
06	TEMSİL VE TANITMA GİDERLERİ	74.000	31.736	82.000	16.530	59.000
07	MENKUL MAL,GAYRİMADDİ HAK ALIM, BAKIM VE ONARIM GİDERLERİ	766.000	249.433	864.000	144.680	265.000
08	GAYRİMENKUL MAL BAKIM VE ONARIM GİDERLERİ	119.000	87.317	134.000	61.150	112.000
05	CARİ TRANSFERLER	216.000	99.820	161.000	294.313	388.000
01	GÖREVLENDİRME GİDERLERİ	109.000	38.000	25.000	20.834	25.000
03	KAR AMACI GÜTMİYEN KURULUŞLARA YAPILAN TRANSFERLER	5.000	5.500	13.000	28.591	90.000
06	YURTDIŞINA YAPILAN TRANSFERLER	102.000	56.320	123.000	244.889	273.000
06	SERMA YE GİDERLERİ	200.000	492.743	226.000	213.686	560.000
01	MAMUL MAL ALIMLARI	100.000	189.571	136.000	48.998	300.000
03	GAYRİ MADDİ HAK ALIMLARI	50.000	205.232	70.000	164.688	240.000
07	GAYRİMENKUL BÜYÜK ONARIM GİDERLERİ	50.000	97.940	20.000	0	20.000
Genel Toplam		7.307.000	4.597.051	9.274.000	3.572.130	8.098.000

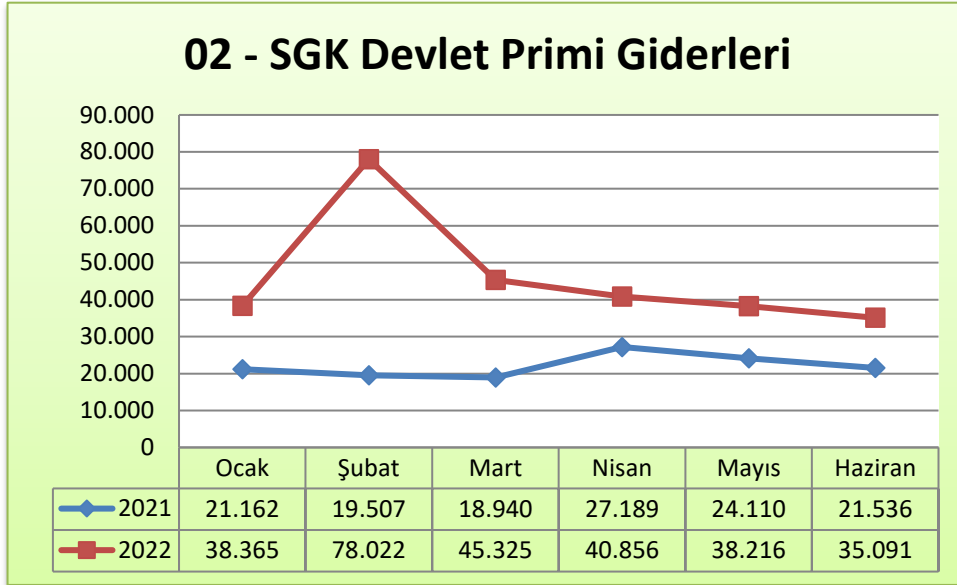
01. Personel Giderleri

Personel giderleri için 2022 yılı Bütçesi ile 3.406.000,00 TL ödenek tahsis edilmiş olup bu ödeneğin 1.973.000,00 TL'si I. altı aylık dilim için serbest bırakılmıştır. Personelin maaş, ek çalışma, sosyal haklar gibi özlük ödemelerinde kullanılmak suretiyle ilk 6 ayda 1.821.788,00 TL ödenek kullanılmıştır.



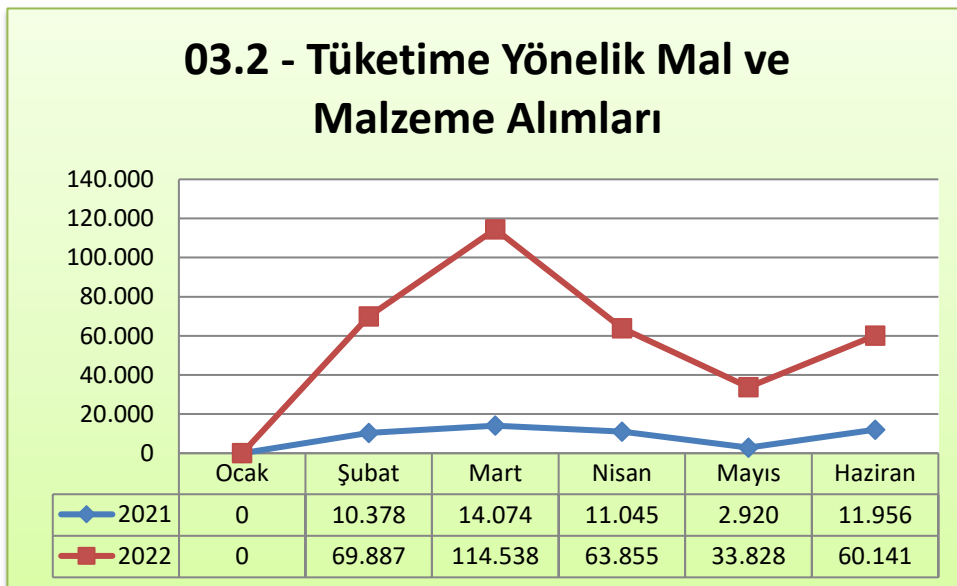
02. Sosyal Güvenlik Kurumuna Devlet Primi Giderleri

Personelin sosyal güvenlik kurumu prim ödemelerinin yapıldığı bu gider grubuna 2022 yılı için 489.000,00 TL ödenek tahsis edilmiş olup bu ödeneğin 295.000,00 TL'si I. altı aylık dilim için serbest bırakılmıştır. Haziran sonu gerçekleşme tutarı 275.876,00 TL olmuştur.

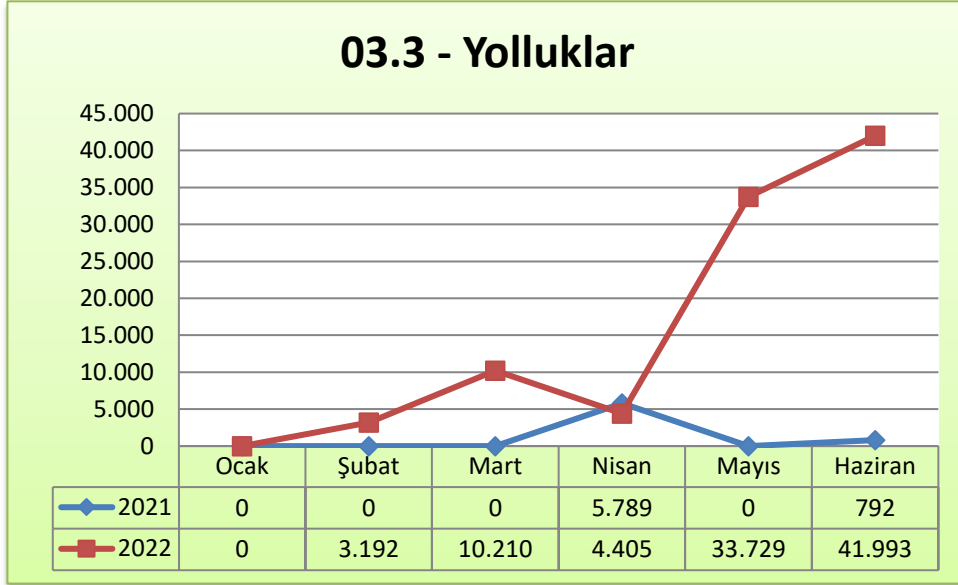


03. Mal ve Hizmet Alım Giderleri

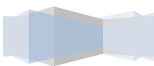
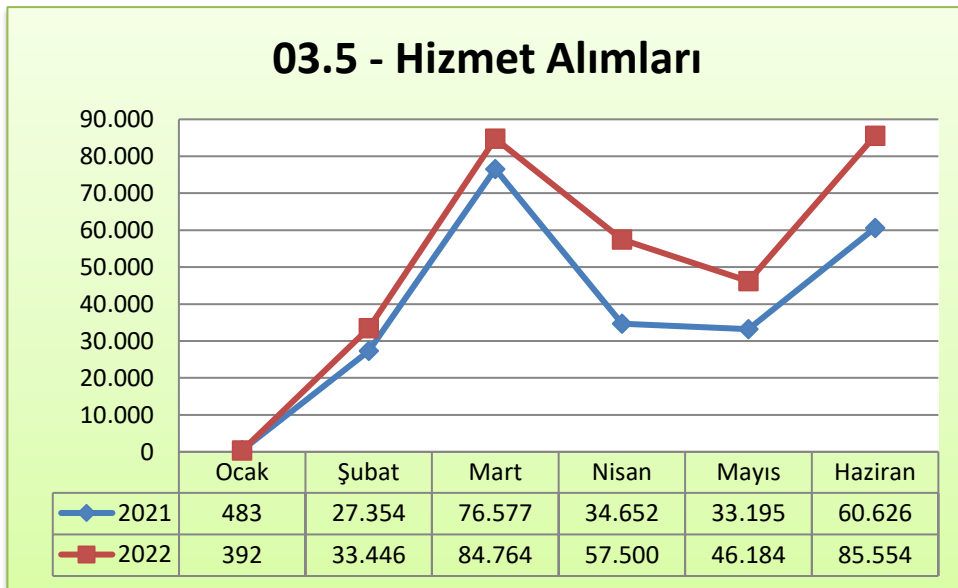
03.2 – Tüketime Yönelik Mal ve Malzeme Alımları: Bu gider grubuna 2022 yılı bütçesi ile 1.421.000,00 TL ödenek tahsis edilmiş olup bu ödeneğin 1.001.000,00 TL'lik kısmı AFP ile serbest bırakılmıştır. Enerji giderleri, akaryakıt alımları, doğalgaz ve su ödemelerinin ödendiği bu gider grubunda Haziran ayı sonu itibariyle 342.248,00 TL ödenek kullanılmıştır.



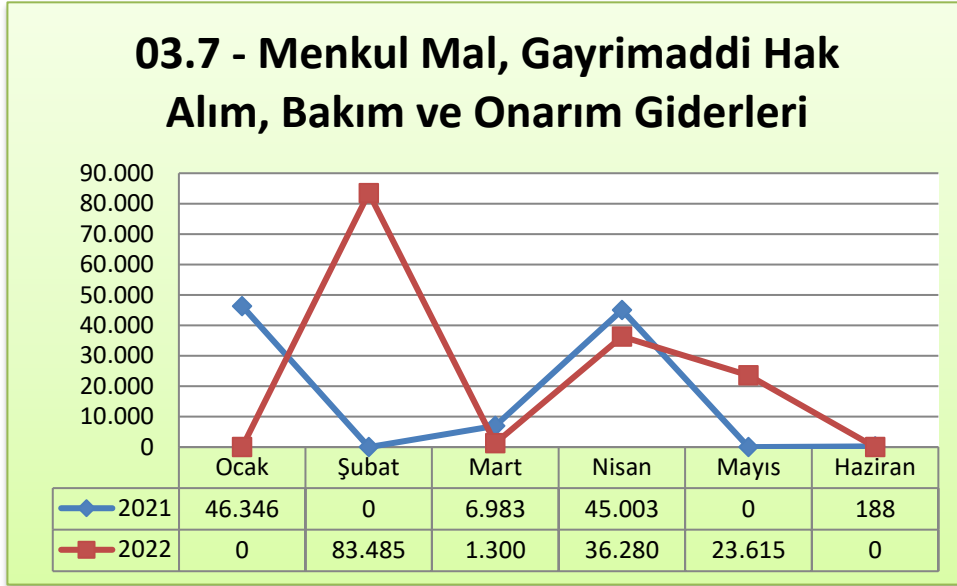
03.3 – Yolluklar: Bu gider grubundan görevlendirilen personelin yurt içi ve yurt dışı geçici görev yolluk ödemeleri yapılmaktadır. 2022 yılı bütçesi ile bu gider grubuna 458.000,00 TL ödenek tahsis edilmiş ve 93.530,00 TL ödenek kullanılmıştır.



03.5 – Hizmet Alımları: Bu gider grubunda başta taşıt kiralama, haberleşme ve organizasyon bedellerine ilişkin giderler yer almaktadır. 2022 yılında bu ihtiyaçların karşılanabilmesi için 2.033.000,00 TL ödenek tahsis edilmiş ve I. altı aylık dilim için bu ödeneğin 1.370.000,00 TL'si serbest bırakılmıştır ve 307.839,00 TL ödenek kullanılmıştır.

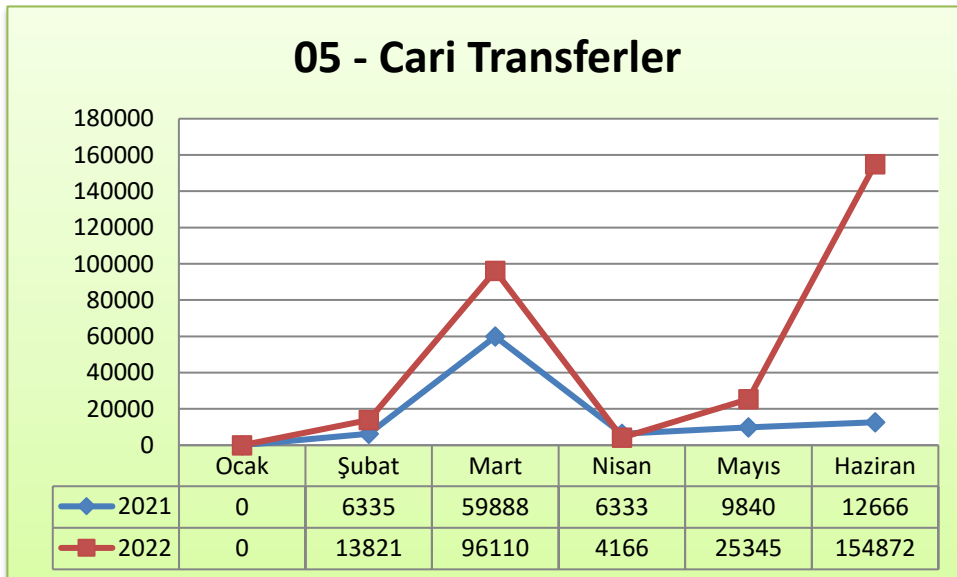


03.7 -Menkul Mal, Gayri maddi Hak, Alım, Bakım Ve Onarım Giderleri:
Demirbaş alımları, bakım onarım giderleri gibi ihtiyaçların karşılandığı bu gider grubuna 2022 yılında bu ihtiyaçların karşılanabilmesi için 864.000,00 TL ödenek tahsis edilmiş ve I. altı aylık dilim için bu ödeneğin 522.000,00 TL'si serbest bırakılmıştır ve serbest ödenekten 144.680,00 TL ödenek kullanılmıştır.



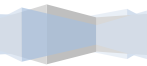
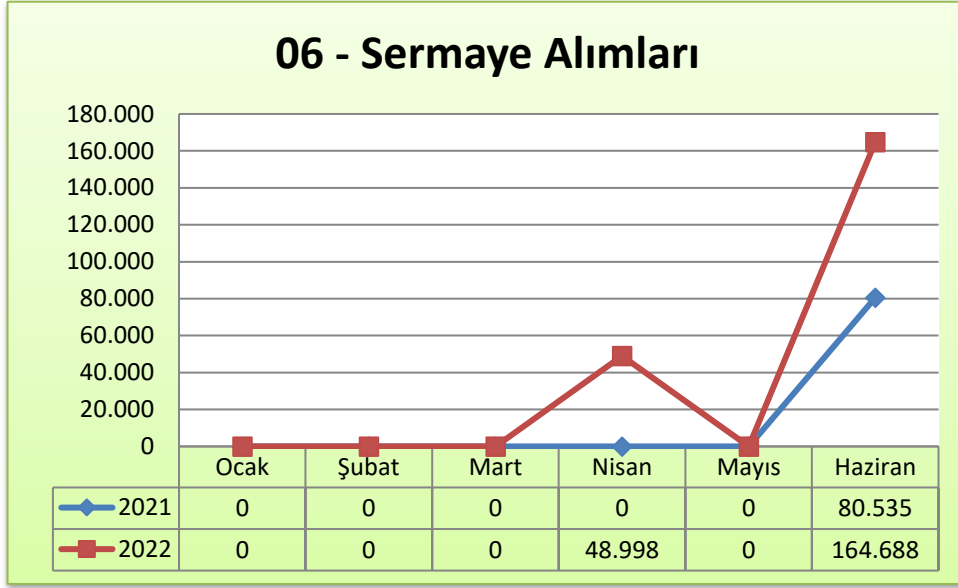
05. Cari Transferler

Cari transferler gider grubundan Sosyal Güvenlik Kurumu Başkanlığına gönderilen ek karşılık tutarları ile uluslararası kuruluşlara üyelik aidatı ödemeleri yapılmaktadır. Bu amaçla 2022 mali yılında 161.000,00 TL ödenek tahsis edilmiş; 227.500,00 TL likit karşılığı ödenek eklemesiyle beraber toplam ödenek 388.500,00 TL'ye ulaşmıştır. Ocak-Haziran döneminde ödeneğin 294.313,00 TL'si kullanılmıştır.



06. Sermaye Giderleri

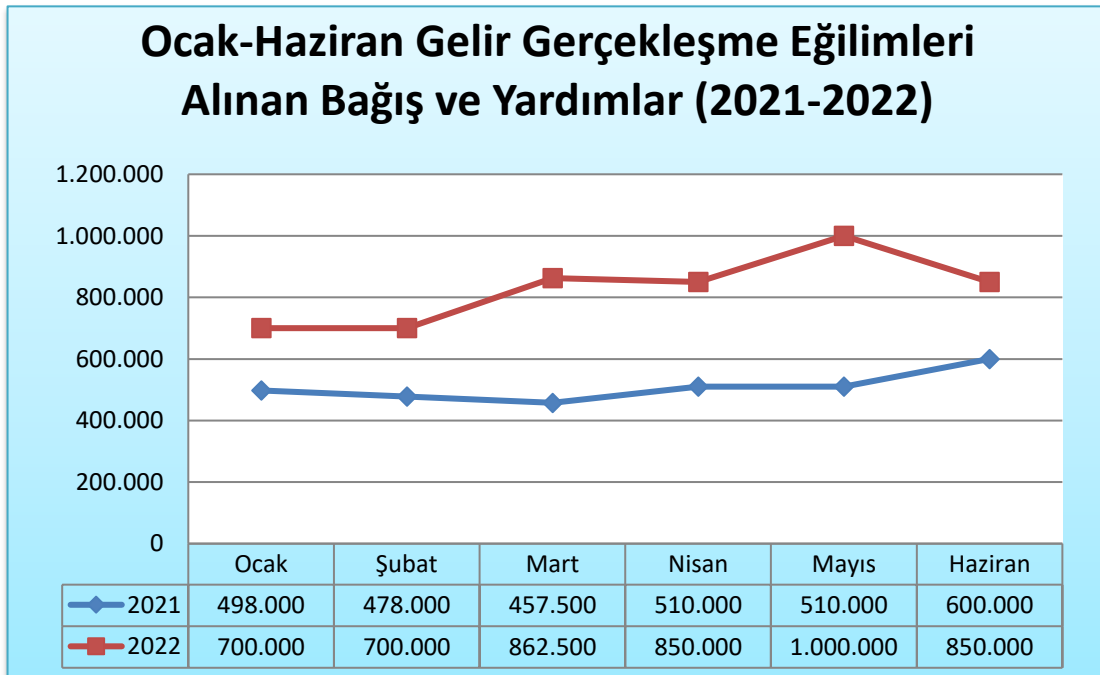
Sermaye giderleri grubunda yer alan ödenekler; 2022 Yılı Yatırım Programı kapsamında Başkanlığımızın ihtiyacı olan makine-teçhizat alımı ve bunların onarımı, hizmet binalarının onarım bedellerinin karşılanmasında kullanılmaktadır. 2022 Yılı Yatırım Programı ile 226.000,00 TL ödenek tahsis edilmiş olmakla birlikte 400.000,00TL likit karşılığı ödenek eklenerek toplam ödenek 626.000,00 TL olmuştur. İlk altı ayda 505.000,00 TL serbest ödenekten ise 213,686,00TL'lik harcama gerçekleştirilmiştir.



B- Bütçe Gelirleri

Gelirler				Açıklama	2021	2022		
I	II	III	IV		Gerçekleşme	Gelir Tahmini	Haziran Sonu Gerçekleşme	Yıl Sonu Gerçekleşme Tahmini
04				Alınan Bağış ve Yardımlar ile Özel Gelirler	6.141.000	9.274.000	4.962.500	9.274.000
	2			Merkezi Yönetim Bütçesine Dahil İdarelerden Alınan Bağış ve Yardımlar	6.141.000	9.274.000	4.962.500	9.274.000
		1		Cari	5.991.000	9.048.000	4.962.500	9.048.000
			01	Hazine Yardımı	5.991.000	9.048.000	4.962.500	9.048.000
		2		Sermaye	150.000	226.000	0	226.000
			01	Hazine Yardımı	150.000	226.000	0	226.000
05				Diğer Gelirler	214.408	0	16.634	20.000
	1			Faiz Gelirleri	210.751	0	0	0
		9		Diğer Faizler	210.751	0	0	0
			03	Mevduat Faizleri	210.751	0	0	0
	9			Diğer Çeşitli Gelirler	3.657	0	16.634	20.000
		1		Diğer Çeşitli Gelirler	3.657	0	16.634	20.000
			06	Kişilerden Alacaklar	487	0	16.634	20.000
			99	Yukarıda Tanımlanmayan Diğer Çeşitli Gelirler	3.170	0	0	0
Toplam					6.355.408	9.274.000	4.979.134	0

Özel bütçeler, 5018 sayılı Kamu Mali Yönetimi ve Kontrol Kanunu'nun "Bütçe Türleri" başlıklı 12. maddesinde "...bir bakanlığa bağlı veya ilgili olarak belirli bir kamu hizmetini yürütmek üzere kurulan, gelir tahsis edilen, bu gelirlere harcama yapma yetkisi verilen, kuruluş ve çalışma esasları özel kanunla düzenlenen ve bu Kanuna ekli (II) sayılı cetvelde yer alan her bir kamu idaresinin bütçesidir." şeklinde tanımlanmaktadır. Başkanlığımız da özel bütçeli bir idare olmasına rağmen şu ana kadar hemen hemen tüm gelirleri hazine yardımlarından oluşmaktadır.



II. OCAK – HAZİRAN DÖNEMİNDE YÜRÜTÜLEN FAALİYETLER

Yükseköğretim Kalite Kurulu Başkanlığınca; 2547 sayılı Yükseköğretim Kanununun Ek 35. maddesine istinaden hazırlanan Yükseköğretim Kalite Güvencesi ve Yükseköğretim Kalite Kurulu Yönetmeliği gereğince; yükseköğretim sistemindeki iç ve dış kalite güvencesi, yükseköğretim kurumlarının eğitim-öğretim, araştırma ve toplumsal katkı faaliyetleri ile idari hizmetlerinin kalite düzeylerine ilişkin ulusal ve uluslararası kalite standartlarına göre Yükseköğretim Kalite Kurulu tarafından değerlendirilmesi, bağımsız dış değerlendirme ve akreditasyon kuruluşlarının tanınması ve yetkilendirilmesi faaliyetleri 2022 yılının ilk dönemi içerisinde gerçekleştirilmiştir.

III. TEMMUZ – ARALIK DÖNEMİNE İLİŞKİN BEKLENTİLER VE HEDEFLER

A- Bütçe Giderleri

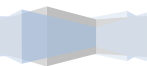
Kurulumuz 2022 yılı Temmuz-Aralık döneminde rapor ekinde yer alan EK 1 deki tabloda gösterilen ilk altı aylık gider gelişimlerine oranla daha da artış göstererek devam edeceği tahmin edilmektedir.

B- Bütçe Gelirleri

2022 mali yılı Temmuz-Aralık dönemi itibarı ile Merkezi Yönetim Bütçe Kanunu ile tahsis edilmesi beklenen toplam 4.311.500,00 TL hazine yardımı geliri gerçekleşmesi hedeflenmektedir. Kurulumuz faaliyetlerine ilişkin 2022 yılı ikinci döneminde de herhangi bir gelir elde etmesi tahmin edilmemektedir.

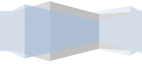
IV. TEMMUZ – ARALIK DÖNEMİNDE YÜRÜTÜLECEK FAALİYETLER

2022 yılının ikinci yarısında da Başkanlığımıza tahsis edilen ödenekler, Başkanlığımızın amaçları doğrultusunda önümüzdeki dönem içerisinde yükseköğretim kurumlarının kalite kültürünün geliştirilmesi ve yaygınlaştırılması için uzaktan veya yüz yüze yapılması planlanan eğitim, toplantı, çalıştay ve benzeri faaliyetlere ilişkin giderler ile personel ödemeleri, mal ve hizmet alımları ve diğer cari giderlere yer verilmesi planlanmaktadır.



EK – 1 Bütçe Giderlerinin Gelişimi

2022		YÜKSEKÖĞRETİM KALİTE KURULU																	
2021 GERÇEKLEŞME TOPLAMI	2022 BAŞLANGIÇ ÖDENEĞİ	OCAK GERÇEKLEŞME		ŞUBAT GERÇEKLEŞME		MART GERÇEKLEŞME		NİSAN GERÇEKLEŞME		MAYIS GERÇEKLEŞME		HAZİRAN GERÇEKLEŞME		OCAK-HAZİRAN GERÇEKLEŞME TOPLAMI		ARTIŞ ORANI * (%)	OCAK-HAZİRAN GERÇEK. ORANI *** (%)		2022 YILSONU GERÇEKLEŞME TAHHİMİ
		2021	2022	2021	2022	2021	2022	2021	2022	2021	2022	2021	2022	2021	2022		2021	2022	
4.597.051	9.274.000	232.381	344.789	228.240	634.959	341.828	679.066	378.565	563.192	257.430	535.057	383.130	815.067	1.821.575	3.572.130	96,10	39,62	38,52	8.098.000
2.397.905	3.406.000	164.390	306.032	164.666	338.715	162.401	323.517	230.855	303.706	187.358	281.427	186.010	268.391	1.095.680	1.821.788	66,27	45,69	53,49	4.442.000
1.747.117	2.131.000	123.306	189.145	130.036	228.045	131.064	173.577	196.295	181.574	140.466	173.050	151.669	179.416	872.836	1.124.806	28,87	49,96	52,78	2.670.000
39.624	553.000	0	52.622	0	55.341	0	51.536	0	32.720	0	32.221	0	25.030	0	249.471	0,00	0,00	45,11	682.000
611.165	722.000	41.085	64.265	34.631	55.329	31.336	98.404	34.560	89.412	46.892	76.156	34.341	63.945	222.844	447.511	100,82	36,46	61,98	1.090.000
301.927	489.000	21.162	38.365	19.507	78.022	18.940	45.325	27.189	40.856	24.110	38.216	21.536	35.091	132.443	275.876	108,30	43,87	56,42	620.000
162.371	359.000	12.162	16.199	11.994	57.538	12.150	16.008	19.691	15.891	13.793	16.811	14.060	16.811	83.850	139.258	66,08	51,64	38,79	400.000
6.165	0	0	8.181	0	8.583	0	7.937	0	4.978	0	4.978	0	3.893	0	38.549	0,00	0,00	0,00	0
133.391	130.000	9.000	13.986	7.513	11.901	6.790	21.381	7.498	19.987	10.317	16.428	7.476	14.388	48.593	98.069	101,82	36,43	75,44	220.000
1.304.657	4.992.000	46.829	392	37.732	204.401	100.600	214.114	114.189	165.467	36.122	190.069	82.384	192.024	417.856	966.466	131,29	32,03	19,36	2.088.000
356.278	1.421.000	0	0	10.378	69.887	14.074	114.538	11.045	63.855	2.920	33.828	11.956	60.141	50.374	342.248	579,42	14,14	24,09	790.000
27.028	458.000	0	0	0	3.192	0	10.210	5.789	4.405	0	33.729	792	41.993	6.581	93.530	1.321,27	24,35	20,42	210.000
112	0	0	0	0	19	96	169	0	0	7	0	0	301	102	489	377,55	91,65	0,00	0
552.752	2.033.000	483	392	27.354	33.446	76.577	84.764	34.652	57.500	33.195	46.184	60.626	85.554	232.887	307.839	32,18	42,13	15,14	652.000
31.736	82.000	0	0	0	5.935	2.870	3.133	0	3.427	0	0	8.822	4.035	11.692	16.530	41,38	36,84	20,16	59.000
249.433	864.000	46.346	0	0	83.485	6.983	1.300	45.003	36.280	0	23.615	188	0	98.520	144.680	46,85	39,50	16,75	265.000
87.317	134.000	0	0	0	8.437	0	0	17.700	0	0	52.713	0	0	17.700	61.150	245,48	20,27	45,63	112.000
99.820	161.000	0	0	6.335	13.821	59.888	96.110	6.333	4.166	9.840	25.345	12.666	154.872	95.062	294.313	209,60	95,23	####	388.000
38.000	25.000	0	0	6.335	4.170	6.333	4.166	6.333	4.166	6.333	4.166	12.666	4.166	38.000	20.834	-45,17	100,00	83,34	25.000
5.500	13.000	0	0	0	0	5.500	7.500	0	0	0	21.091	0	0	5.500	28.591	419,83	100,00	219,93	90.000
56.320	123.000	0	0	0	9.651	48.055	84.444	0	0	3.507	89	0	150.706	51.562	244.889	374,94	91,55	199,10	273.000
492.743	226.000	0	0	0	0	0	0	0	48.998	0	0	80.535	164.688	80.535	213.686	165,33	16,34	94,55	560.000
189.571	136.000	0	0	0	0	0	0	0	48.998	0	0	0	0	0	48.998	0,00	0,00	36,03	300.000
205.232	70.000	0	0	0	0	0	0	0	0	0	0	80.535	164.688	80.535	164.688	104,49	39,24	235,27	240.000
97.940	20.000	0	0	0	0	0	0	0	0	0	0	0	0	0	0,00	0,00	0,00	0,00	20.000



EK – 2 Bütçe Gelirlerinin Gelişimi

Bütçe Yılı:	2022		YÜKSEKÖĞRETİM KALİTE KURULU																	
EKONOMİK	2021 GERÇEKLEŞME TOPLAMI	2022 BAŞLANGIÇ ÖDENEĞİ	OCAK GERÇEKLEŞME		ŞUBAT GERÇEKLEŞME		MART GERÇEKLEŞME		NİSAN GERÇEKLEŞME		MAYIS GERÇEKLEŞME		HAZİRAN GERÇEKLEŞME		OCAK-HAZİRAN GERÇEKLEŞME TOPLAMI		ARTIŞ ORANI * (%)	OCAK-HAZİRAN GERÇEK. ORANI ** (%)		2022 YILSONU GERÇEKLEŞME TAHMİNİ
			2021	2022	2021	2022	2021	2022	2021	2022	2021	2022	2021	2022	2021	2022		2021	2022	
BÜTÇE GELİRLERİ TOPLAMI	6.355.408	9.274.000	498.000	700.000	509.142	705.531	493.783	862.500	550.527	856.982	553.084	1.000.000	659.715	854.122	3.264.251	4.979.134	52,54	51,36	53,69	9.274.000
04 - Alınan Bağış ve Yardımlar ile Özel Gelişim Gelirleri	6.141.000	9.274.000	498.000	700.000	478.000	700.000	457.500	862.500	510.000	850.000	510.000	1.000.000	600.000	850.000	3.053.500	4.962.500	62,52	49,72	53,51	9.274.000
04.2 - Merkezi Yönetim Bütçesine Dahil İdarelerden Alınan Bağış ve Yardımlar	6.141.000	9.274.000	498.000	700.000	478.000	700.000	457.500	862.500	510.000	850.000	510.000	1.000.000	600.000	850.000	3.053.500	4.962.500	62,52	49,72	53,51	9.274.000
05 - Diğer Gelirler	214.408	0	0	0	31.142	5.531	36.283	0	40.527	6.982	43.084	0	59.715	4.122	210.751	16.634	-92,11	98,29	0,00	20.000
05.1 - Faiz Gelirleri	210.751	0	0	0	31.142	0	36.283	0	40.527	0	43.084	0	59.715	0	210.751	0	0,00	100,00	0,00	20.000
05.9 - Diğer Çeşitli Gelirler	3.657	0	0	0	0	5.531	0	0	0	6.982	0	0	0	4.122	0	16.634	0,00	0,00	0,00	0

EK – 3 Program Sınıflandırmasına Göre Bütçe Giderlerinin Gelişimi

YÜKSEKÖĞRETİM KALİTE KURULU	2021 GERÇEKLEŞME TOPLAMI	2022 BAŞLANGIÇ ÖDENEĞİ	OCAK GERÇEKLEŞME		ŞUBAT GERÇEKLEŞME		MART GERÇEKLEŞME		NİSAN GERÇEKLEŞME		MAYIS GERÇEKLEŞME		HAZİRAN GERÇEKLEŞME		OCAK-HAZİRAN GERÇEKLEŞME TOPLAMI		ARTIŞ ORANI * (%)	OCAK-HAZİRAN GERÇEK. ORANI ** (%)		2022 YILSONU GERÇEKLEŞME TAHMİNİ
			2021	2022	2021	2022	2021	2022	2021	2022	2021	2022	2021	2022	2021	2022		2021	2022	
YÜKSEKÖĞRETİM	4.400.224	7.634.000	223.381	330.803	214.392	618.869	323.110	645.851	364.734	494.226	240.774	483.813	361.476	796.212	1.727.867	3.369.773	95,02	39,27	44,14	7.313.000
YÜKSEKÖĞRETİMDE KALİTE GÜVENÇE SİSTEMİ	4.400.224	7.634.000	223.381	330.803	214.392	618.869	323.110	645.851	364.734	494.226	240.774	483.813	361.476	796.212	1.727.867	3.369.773	95,02	39,27	44,14	7.313.000
YÖNETİM VE DESTEK PROGRAMI	196.827	1.640.000	9.000	13.986	13.848	16.090	18.718	33.215	13.831	68.967	16.657	51.244	21.654	18.855	93.708	202.357	115,94	47,61	12,34	785.000
ÜST YÖNETİM, İDARI VE MALİ HİZMETLER	196.827	1.640.000	9.000	13.986	13.848	16.090	18.718	33.215	13.831	68.967	16.657	51.244	21.654	18.855	93.708	202.357	115,94	47,61	12,34	785.000
PROGRAMLAR TOPLAMI	4.597.051	9.274.000	232.381	344.789	228.240	634.959	341.828	679.066	378.565	563.192	257.430	535.057	383.130	815.067	1.821.575	3.572.130	96,10	39,62	38,52	8.098.000

